

# ZAMBİYA ÜLKE PROFİLİ



T.C.  
Ticaret Bakanlığı  
Uluslararası Anlaşmalar ve Avrupa Birliği  
Genel Müdürlüğü

## İÇİNDEKİLER

|                                     |    |
|-------------------------------------|----|
| 1. GENEL BİLGİLER .....             | 3  |
| 2. GENEL EKONOMİK DURUM.....        | 6  |
| 3. DIŞ TİCARET.....                 | 9  |
| 4. DOĞRUDAN YABANCI YATIRIMLAR..... | 12 |
| 5. TÜRKİYE ile TİCARET .....        | 13 |
| EKLER: .....                        | 14 |

## 1. GENEL BİLGİLER

### Başlıca Sosyal Göstergeler

|                          |  |
|--------------------------|--|
| <b>Resmi Adı</b>         | Zambiya Cumhuriyeti  |
| <b>Nüfus</b>             | 21,14 milyon (IMF 2024 tahmini)  |
| <b>Dil</b>               | İngilizce (Yerel dillerden Njanya, Bemba, Tonga ve Lozi öne çıkmaktadır.)                        |
| <b>Yüzölçümü</b>         | 752.614 km <sup>2</sup>  |
| <b>Başkent</b>           | Lusaka   |
| <b>Başlıca Şehirleri</b> | Lusaka, Copperbelt Bölgesi (Ndola, Kitwe, Solwezi şehirleri), Kabwe, Chipata, Livingstone, Monze |
| <b>Yönetim Şekli</b>     | Cumhuriyet   |
| <b>Para Birimi</b>       | Kvaça  |

**Üyesi Olduğu Başlıca Uluslararası Kuruluşlar:** BM ve belli başlı tüm ihtisas kuruluşları, ACP, AfDB, AU, Commonwealth of Nations, COMESA, EITI, ICRM, IFRCs, Interpol, IOC, IOM, IPU, ISO, ITSO, ITUC, PCA, SADC, WCO

### Coğrafi Konum

Zambiya, Zambiya Sahraaltı Afrika'sında denize kıyısı bulunmayan bir ülkedir. Afrika'nın güney bölgesinde yer alan Zambiya'nın komşu olduğu ülkeler; kuzeyde Demokratik Kongo Cumhuriyeti; kuzeydoğuda Tanzanya, doğuda Malavi, güneydoğuda Mozambik; güneyde Zimbabve, güneybatıda Botsvana ve Namibya, batıda Angola'dır.

Bkz. <http://www.zambiatourism.com/map>

Zambiya, bu ülkeler arasındaki ulaşım yolları bakımından önemli transit konuma sahiptir.

### Siyasi ve İdari Yapı

Zambiya tarihinde önemli bir kişi olan Cecil John Rhodes, 1888'de ülkedeki mahalli şeflerle madenler üzerine anlaşmalar imzalamıştır. Ardından, bölgeyi keşif ve geliştirme için İngiltere'nin imtiyaz tanıdığı İngiliz Güney Afrika Şirketini kurmuştur. İngiltere, bu şirkete ülke üzerinde tam ekonomik ve siyasi kontrol imkânı tanımıştır. Nitekim 1924 yılına kadar ülkeyi yöneten esasen bu şirket olmuştur. 1924'te ise İngiliz Hükûmeti kontrolü üzerine alarak, Kuzey Rodezya Himaye Devletini kurmuştur.

Kuzey Rodezya (şimdiki Zambiya), Güney Rodezya (şimdiki Rodezya) ve Nyasaland (şimdiki Malavi), 1953 yılında "Rodezya ve Nyasaland Federasyonu"nu kurmuştur. Ancak yerel halkın çoğunluğu, yönetimin beyaz nüfusun elinde olması nedeniyle muhalefet etmiştir. Kuzey Rodezya (şimdiki Zambiya), Nyasaland Federasyonundan 1962 yılında ayrılmıştır. Nitekim 31 Aralık 1963 tarihinde ise Federasyon dağılmıştır.

1964 Ocak tarihinde Kuzey Rodezya'da iç bağımsızlık tanıyan bir anayasa uyarınca seçimler yapılmıştır. 24 Ekim 1964 tarihinde ülke, "Zambiya" ismini alarak bağımsızlığını kazanmıştır.

Bağımsızlığını kazanmasından sonra devlet başkanı olan Kenneth Kaunda 1991’de yapılan başkanlık ve parlamento seçimlerini kaybedinceye kadar bu görevine devam etmiştir. 1991 yılında düzenlenen ilk çok partili seçimleri kazanan Frederick Chiluba bir sonraki devlet başkanı olmuştur. Sırasıyla, Levy Mwanawasa, Michael Sata sonraki devlet başkanları olmuştur.

Zambiya, genel olarak, İngiltere’den ayrılarak bağımsızlığını kazandığı 1964 yılından bu yana, demokratik yönetimler tarafından kesintisiz yönetilmiştir. Ülke, dengeli, huzurlu ve barışçıl sosyal yapısıyla dikkati çekmektedir.

Faydalı link (İngilizce): <http://www.bbc.com/news/world-africa-14113084> (Zambia Profile - Timeline)

## İdari Yapı

### Merkezi Yönetim:

Zambiya Cumhuriyeti, çok partili siyasi hayata sahip olup, tek parlamentolu Başkanlık sistemiyle yönetilmektedir. Zambiya Başkanı, devletin, ordunun ve yürütmenin başındadır. Devlet başkanı, anayasaya göre 5 yılda bir doğrudan halk tarafından seçilmektedir. Devlet başkanı (ve diğer seçilmişler), en fazla iki 5-yıllık-dönem görev yapabilmektedir.

Yürütme; başkan, başkan yardımcısı ve bakanlar kurulundan oluşmaktadır. Başkan, başkan yardımcısını ve bakanları seçilmişler arasından atamaktadır. Başkan yardımcısı ve bakanların görevi, başkana politika önerilerinde bulunmaktır. Bakanlar, aynı zamanda Parlamenteooya karşı sorumludur. Başkan, Parlamenteoyu feshedip, genel seçim ilan edebilmektedir.

Yasama; Başkan ve Parlamenteodan oluşmaktadır. Parlamenteo üyeleri, 5 (beş) yılda bir seçilmektedir. Parlamenteoda, 2018 yılı itibariyle, 166 üye bulunmaktadır. Parlamenteonun 8 üyesi, devlet başkanı tarafından doğrudan atanmıştır. Parlamenteodan geçen taslakların (*Bill*) yasalaşması (*Law*) için Başkan tarafından onaylanıp imzalanması gerekmektedir. Yasaların uygulanması, “*Statutory Instruments*” isimli ilave hukuki düzenlemeler aracılığıyla netleştirilmektedir.

Mahkemeler, yürütmeden bağımsızdır. Ancak yüksek mahkeme hâkimleri (*Chief Justice, Supreme Court, High Court Judges*), yargı komisyonunun tavsiyesi üzerine Başkan tarafından atanmaktadır. Mahkemeler, Federal Mahkeme (*Supreme Court*), Yüksek Mahkeme (*High Court*), Bölge Mahkemeleri (*Magistrate Courts*), Yerel Mahkemeler ve Ticaret Mahkemeleri vb. olarak sınıflandırılmaktadır. Hukuk sistemi, daha çok İngiliz hukukuna dayanmakta olup, ulusal ve geleneksel hukuk da önemlidir.

### Yerel Yönetim:

Ülke, 9 eyalete (vilayete) ayrılmıştır. Her vilayet, merkezi yönetim tarafından atanan bir Bakan (Bkz. <http://www.parliament.gov.zm/ministers/provincial>) tarafından idare edilmektedir. Vilayet Bakanlıkları, Yerel Yönetim Bakanlığı (Ministry of Local Government) ile

koordinasyon halindedir. Vilayetler kapsamında toplam 72 yerel idare veya konsey yer almaktadır. (Başkent) Lusaka Şehir Konseyi, dört konseyden biridir. Ülkede, 12 adet Belediye Konseyi (Municipal Councils) ve 56 Belde Konseyi (District Council) bulunmaktadır. Belde Konseyleri, nispeten daha küçük ve kırsal kökenli otoritelerden oluşmaktadır.

Konseyler; ilgili beldelerden seçilmiş Parlamenterler ve Konsey üyeleri dâhil tüm seçilmişlerden ve bölgedeki yerel liderlerin (*chiefs*) atadığı iki temsilciden oluşmaktadır. Yerel idarelerde belediye başkanı (mayor) / başkan yardımcısı (deputy mayor) kadar belde kâtabi (*town clerk*) veya belde genel sekreteri (*district secretary*) de önemli pozisyonlardır.

Faydalı link: <https://www.lgazambia.org.zm> (*The Local Government Association of Zambia*)

## **Nüfus ve İstihdam**

Zambiyalıların çoğu, Bantu kabilelerine mensuptur. Bantular, M.S. 1200 yıllarında Kongo havzasından göç etmiştir. Zambiya'da bugün itibariyle 9 büyük etnik grup (Bemba, Tonga, Çeva, Lozi, Nsenga, Tumbuka, Ngoni, Lala ve Kaonde) ve 70'den fazla kabile vardır. Güneybatıda Barotseler (*Barotseland*), kuzeyde Bembalar, doğuda Çeva ve güneyde Tonga önemli etnik gruplardır.

Zambiya nüfusunun çoğu kırsal kesimde yaşamaktadır. Ancak şehirlerde nüfus yoğunluğu fazladır. Nüfus yoğunluğunun en fazla olduğu şehir ise başkent Lusaka'dır.

Zambiya'da yerleşik Avrupa kökenli nüfusun çoğu (toplam nüfusun % 1,5 civarında) şehirlerde veya şehirlere yakın verimli tarımsal arazilerde ikamet etmektedir.

Ekonomideki en önemli sorunlardan biri, yüksek işsizlik oranıdır. Ülkede okur-yazarlık oranı makul düzeydedir. Kalifiye işgücüne erişim konusunda sıkıntılar gözlenebilmektedir. Kalifiye iş gücü sorununun temelinde eğitim kalitesi düzeyi yatmaktadır.

## **Doğal Kaynaklar**

Zambiya, bakır, kobalt, çinko, kurşun, kömür, zümrüt, altın, gümüş ve uranyum gibi çok çeşitli doğal kaynaklara sahiptir. Yarı değerli taşlar ve kobalt üreticisi ülkeler arasında yer alan Zambiya aynı zamanda turmalin, ametist ve akuamarin üreticisi olarak ta tanınmaktadır.

Zambiya yüzölçümünün %31,7'si tarım arazisi olup %4,8'si ise ekilebilir arazidir. Ülkenin %66,3'ü ormanlık alanlardır.

## 2. GENEL EKONOMİK DURUM

### Temel Ekonomik Göstergeler

|   | 2022  | 2023  | 2024* | 2025* | 2026* | 2027* | 2028* | 2029* |
|---|-------|-------|-------|-------|-------|-------|-------|-------|
| GSYİH (Cari Fiyatlar - milyar \$)                       | 29,12 | 28,41 | 29,87 | 32,41 | 35,06 | 38,04 | 41,23 | 44,6  |
| GSYİH Büyüme (Sabit Fiyatlar -%)                        | 5,3   | 4,3   | 4,7   | 4,8   | 4,8   | 4,9   | 5     | 4,9   |
| Kişi Başına Düşen Milli Gelir (Cari Fiyatlar - \$)      | 1 455 | 1 381 | 1 413 | 1 493 | 1 573 | 1 663 | 1 757 | 1 853 |
| Tüketici Fiyat Enflasyonu (ort, %)                      | 11    | 11    | 11,4  | 7,8   | 7     | 7     | 7     | 7     |
| Cari İşlemler Dengesinin GSYİH'ya Oranı (%)             | 3,7   | -1,8  | 3,7   | 5,2   | 6,9   | 9     | 8,7   | 8,8   |
| Nüfus (milyon)  | 20,02 | 20,57 | 21,14 | 21,71 | 22,29 | 22,87 | 23,47 | 24,07 |
| Devletin Genel Toplam Borçlanmasının GSYİH'ya Oranı (%) | 99,5  | 115,2 | -     | -     | -     | -     | -     | -     |

(\*) Tahmini veriler

Kaynak: IMF-Nisan 2024

### Ekonomik Yapı

Zambiya, Birleşmiş Milletler (BM) verilerine göre en az gelişmiş ülkeler (EAGÜ) kategorisinde sayılmaktadır. Bu nedenle, ülkenin gelişiminde uluslararası kalkınma yardımları önemli bir rol oynamaktadır.

Dünya Bankası, Zambiya'yı 2010 yılından bu yana "düşük orta gelir grubu" (*lower middle income*) ülkeler kategorisinde saymaktadır. Aynı kategorideki diğer Afrika ülkeleri arasında; Gana, Kenya, Nijerya, Kamerun, Sudan, Moritanya, Fas, vb. ülkeler sayılabilir.

Ülke ekonomisi, yapısal çeşitlilik bakımından sınırlı olup, ağırlıklı olarak tek tip ürüne (mısır) ve tek tip madene (bakır) dayanmaktadır. Mısır, halkın temel besin kaynağıdır. Bakır ise ülke ekonomisinin belkemiğini oluşturmaktadır. Daha çok uluslararası piyasalarda belirlenen bakır fiyatları, Zambiya ekonomisini doğrudan etkilemektedir. Bu bağlamda, mısır ve bakır fiyatları, sosyal ve ekonomik refahın belirleyicisi konumundadır.

GSYİH'nin yaklaşık %15'i madencilik ve taş ocağı vb. bağlı sektörlerden, yaklaşık %15'i müteahhitlik ve gayrimenkul sektörlerinden, yaklaşık %10'u tarım (balıkçılık ve orman ürünleri dâhil), yaklaşık %8 imalat sektöründen ve geri kalanı ise perakende mağazacılık/toptancılık (yaklaşık %20), ulaştırma/depolama, eğitim, finansal hizmetler vb. hizmet sektörlerinden oluşmaktadır. Zambiya'da çalışan nüfusun çoğunluğu (>%50) hizmet sektöründe, yaklaşık %15'i tarım, %12'si madencilik ve yaklaşık %10'u imalat sektörlerinde istihdam edilmektedir.

Zambiya'nın en önemli ihraç malları arasında, bakır, kükürt, elektrik enerjisi, ferro alaşımlar, sular, sülfürik asit, tütün, çimento, nikel cevheri ve mısır sayılmaktadır.

Ülkenin en çok ithal ettiği ürünler arasında ise petrol yağları, kükürt, kimyasal gübreler, bakır cevherleri, kamyon ve kamyonet, azot, fosfor, potasyum, kobalt oksitleri, ilaç, traktör ve otomobiller sayılmaktadır.

Ekonomideki en ciddi sorunlar arasında kamu borçlarının düzeyi ve sürdürülebilirliği belirtilebilir.

Ülkede, uluslararası finansman ve yapısal reform ihtiyacı önemini korumaktadır. Bu nedenle, ekonominin çeşitlendirilerek güçlendirilmesine ve maden sektörüne bağımlılığını azaltmaya yönelik çalışmalar, yatırımlar ve kalkınma projeleri önem arz etmektedir.

### **Ekonomi Politikaları**

Önceleri yabancı sermayenin elinde bulunan maden işletmeleri, 1969'dan itibaren zamanla devletleştirilmiştir. 90'lı yılların başlarından bu yana süregelen ekonomik politikalar kapsamında ise ülkede "serbest piyasa ilkeleri" ciddi düzeyde uygulanmaktadır. Ancak kamu sektörü halen ekonomide önemli bir yer tutmaktadır.

Ülkede, yabancı yatırımcılara yönelik olumlu bir tutum bulunmaktadır. Ülkede şirket kurmak oldukça sade prosedürlere tabidir. Ancak yabancı yatırımcıların, yerel işgücünü tercih etmesi ve yerel çalışanlara mesleki eğitim imkânı sağlaması beklenmektedir. Bu bağlamda, işçi vizesi uygulamaları dikkat edilmesi gereken önemli bir alandır.

Zambiya iç piyasasında faal yabancı yatırımcı ülkeler arasında, Çin Halk Cumhuriyeti, Güney Afrika Cumhuriyeti, Mısır ve Hindistan öne çıkmaktadır. Avrupa (İtalya, Yunanistan, Almanya, vb.) ve Ortadoğu (Lübnan, Ürdün, vb.) kökenli firmalar da bulunmaktadır.

Zambiya, BM kayıtlarına göre EAGÜ statüsünde olup, Dünya Ticaret Örgütü (DTÖ) üyesi olan 36 ülkeden biridir. Ülke, aynı zamanda, COMESA (Güney ve Doğu Afrika Ortak Pazarı), SADC (Güney Afrika Kalkınma Ortaklığı) gibi bölgesel ticari örgütlenmelere üyedir.

Zambiya, "Tripartite Serbest Ticaret Anlaşması"nı da imzalamış olup, bahse konu anlaşma kapsamında SADC, COMESA ile EAC (Doğu Afrika Ortaklığı) kapsamında bölge ticaretinin serbestleştirilmesine ilişkin olarak hâlihazırda elde edilmiş kazanımların ilerletilmesi ve nihayetinde mal ve hizmet bakımından tek bir pazar oluşturulması hedeflenmektedir.

Bu bağlamda, Zambiya'nın gerek Sahra-altı Afrika ülkeleriyle gerek diğer ülkelerle ilişkilerinde uluslararası ticaret önemli bir rol oynamaktadır. Önde gelen uluslararası ticaret ortakları arasında İsviçre, Güney Afrika Cumhuriyeti, Kongo Demokratik Cumhuriyeti, Çin Halk Cumhuriyeti ve Hindistan sayılabilir. Son dönemlerde ise özellikle Kongo Demokratik Cumhuriyeti, Kenya ve Angola gibi Sahra-altı Afrika ülkeleri; Suudi Arabistan, Kuveyt ve BAE (Birleşik Arap Emirlikleri) gibi Ortadoğu ülkeleri ve Singapur gibi Uzakdoğu ülkeleriyle gelişen ticari bağlar dikkati çekmektedir.

Zambiya, net ithalatçı bir ülkedir. Bakır fiyatlarındaki artışa ve artan üretime bağlı olarak 2020 yılından itibaren geçmiş yıllardan süregelen ticaret açığının yerini ticaret fazlasına bırakmaya başlamıştır.

Ekonomideki en ciddi yapısal sorun olarak borçların sürdürülebilirliği ve ekonominin tek tip ürüne (bakır ve mısır) dayanıyor olması belirtilebilir.

Mevcut ekonomik olumsuzluklara rağmen Zambiya ekonomisi, genel olarak hızlı bir değişim ve gelişme yolundadır. Başkent Lusaka, bölgenin en hızlı büyüyen şehirlerinden biridir.

Komşu ülkelerle kıyaslandığında iş seyahatleri ve yatırım ziyaretleri bakımından güvenli bir konumda bulunmaktadır.



### 3. DIŐ TİCARET

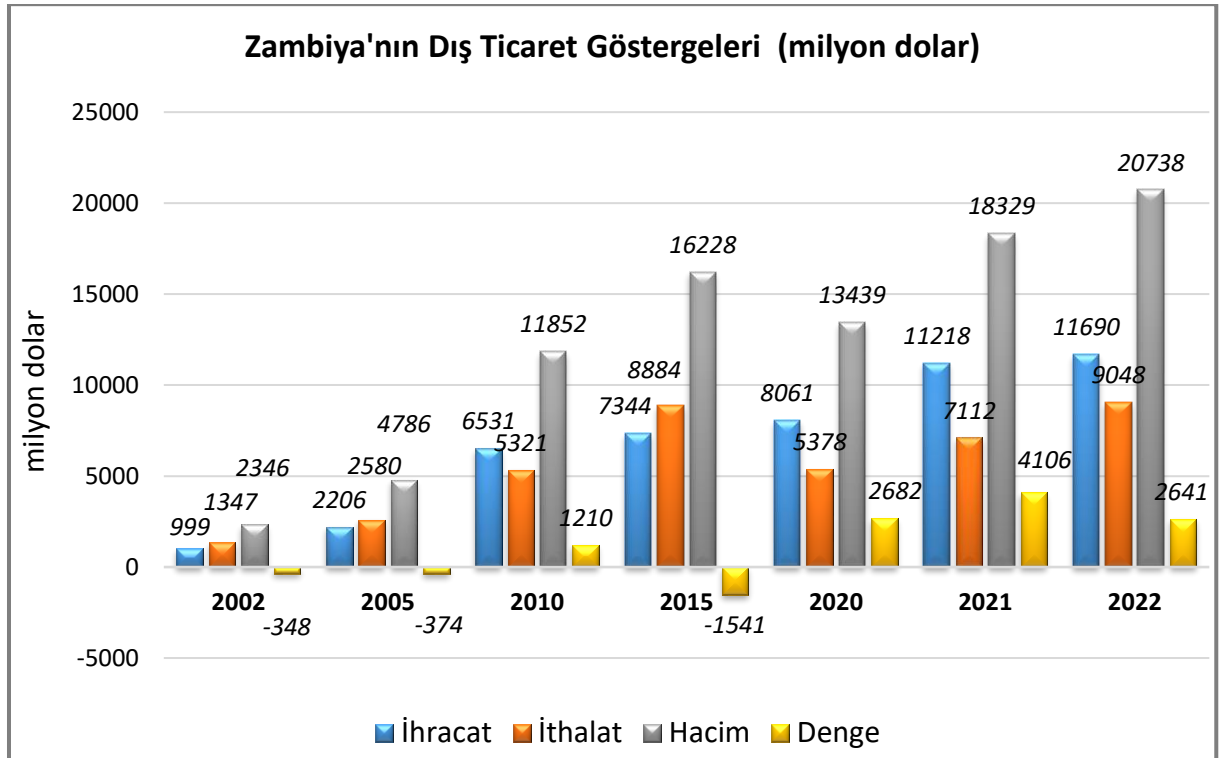
#### Genel Durum

Geçmiş yıllarda ihracat ve ithalat değerleri birbirine çok yakın seyreden Zambiya'nın özellikle son iki yılda ihracatının önemli oranda arttığı görülmektedir.

Zambiya'nın dünyaya ihracatında en önemli ürünleri sırasıyla, rafine bakır, kükürt, elektrik enerjisi, ferro alaşımlar, sular, sülfürik asit, tütün, çimento, nikel cevherleri, bakır cevherleri ve mısırdır.

Ülkenin dünyadan ithalatında en önemli ürünleri sırasıyla, petrol yağları, kükürt, kimyasal gübreler, bakır cevherleri, eşya taşımaya mahsus motorlu taşıtlar, azot, kobalt oksitleri, ilaçlar, traktörler, otomobiller, aşı ve iş ve maden makinelerinin aksam ve parçalarıdır.

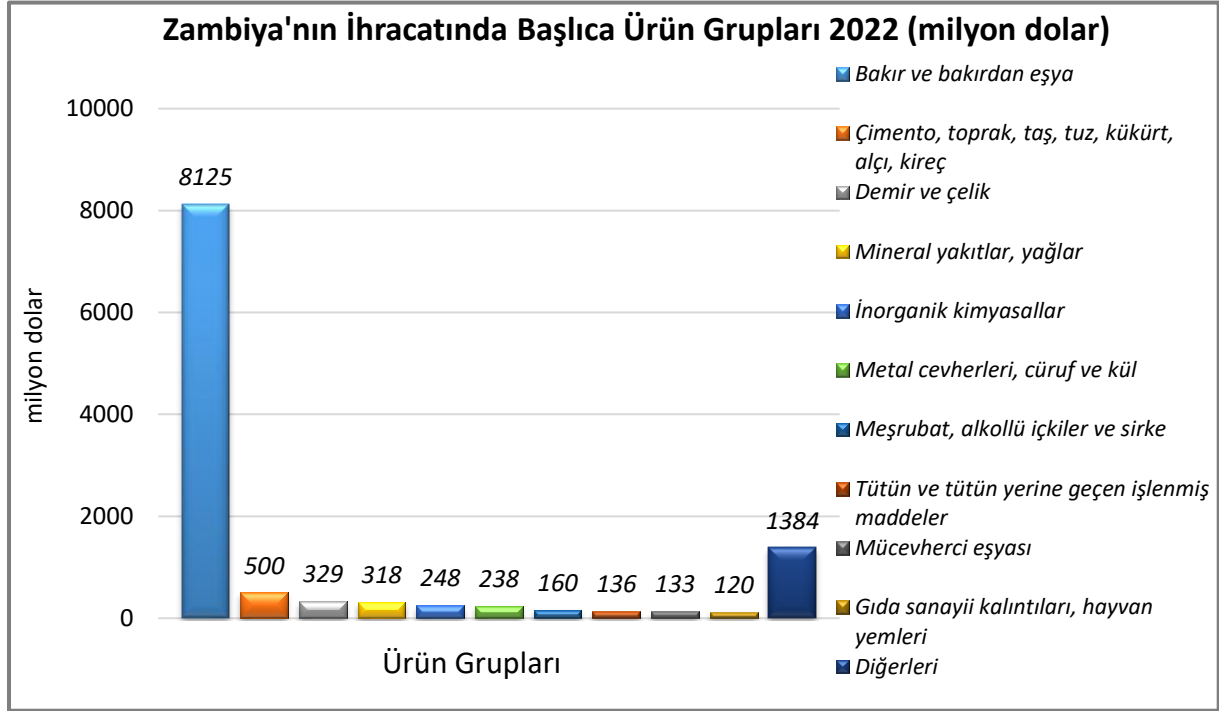
#### Ülkenin Dış Ticareti



Kaynak: Trademap-Direct Data/Zambiya

## Başlıca Ürünler İtibarı ile Dış Ticaret

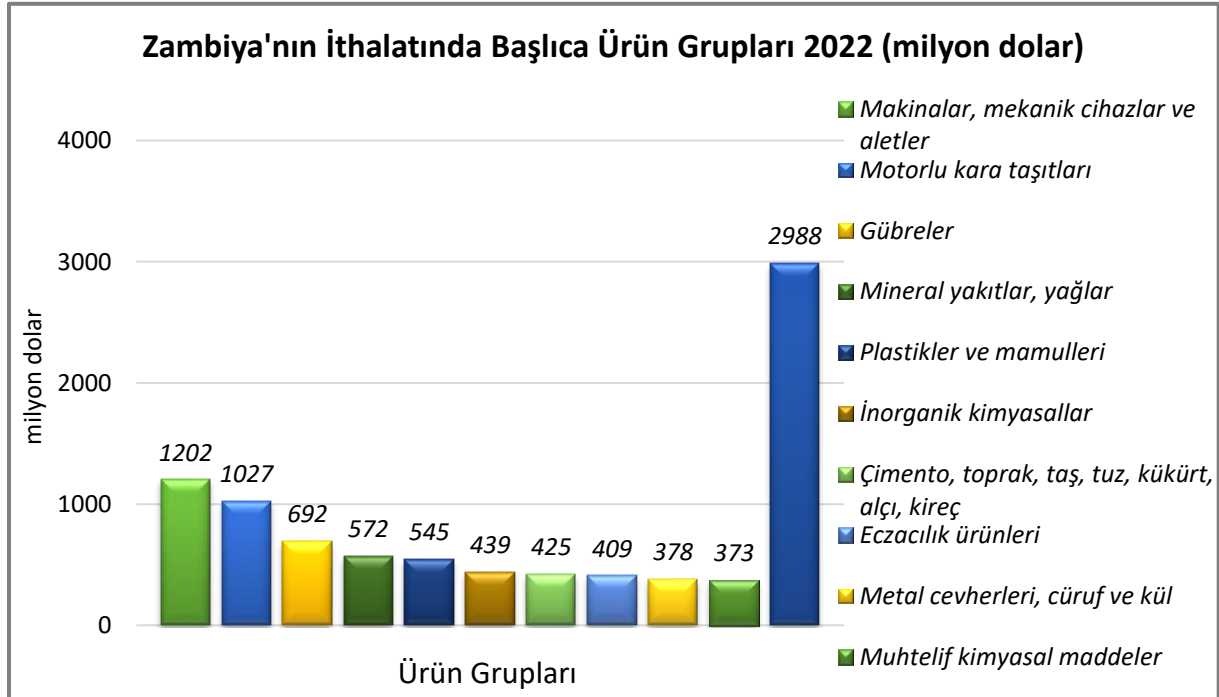
### İhracat



Kaynak: Trademap-Direct Data/Zambiya

[Detaylı tablo için tıklayınız](#)

### İthalat

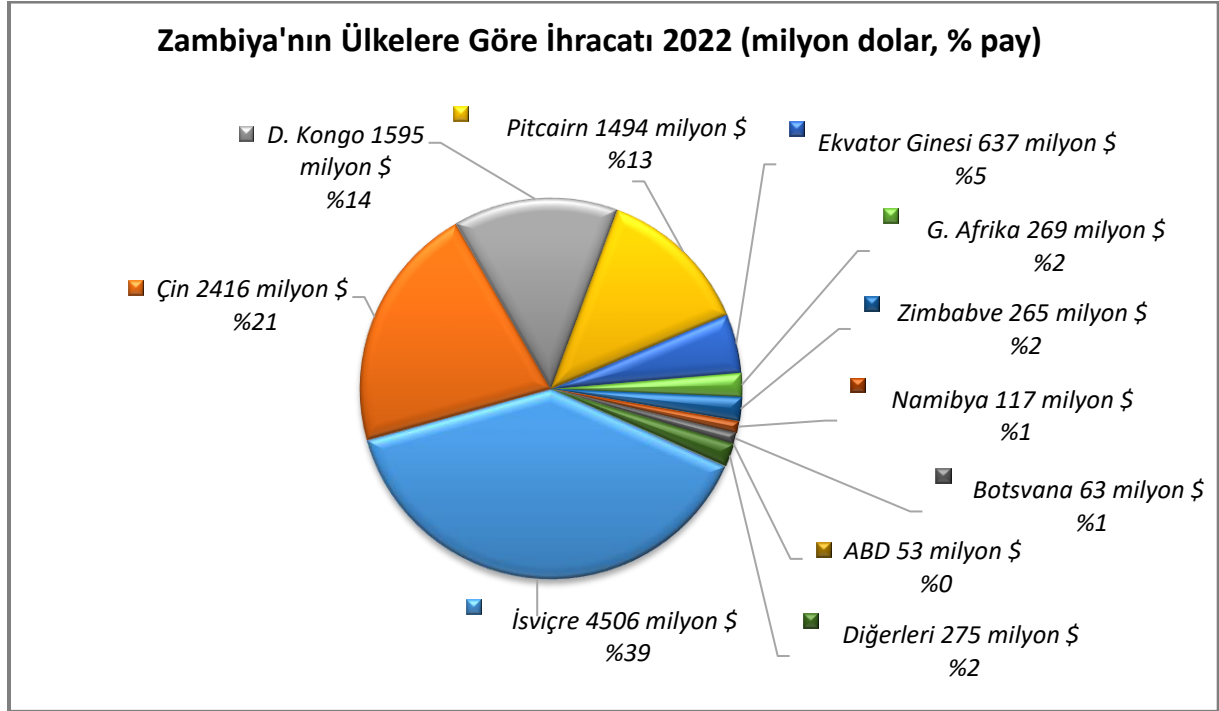


Kaynak: Trademap-Direct Data/Zambiya

[Detaylı tablo için tıklayınız](#)

## Başlıca Ülkeler İtibarı ile Dış Ticaret

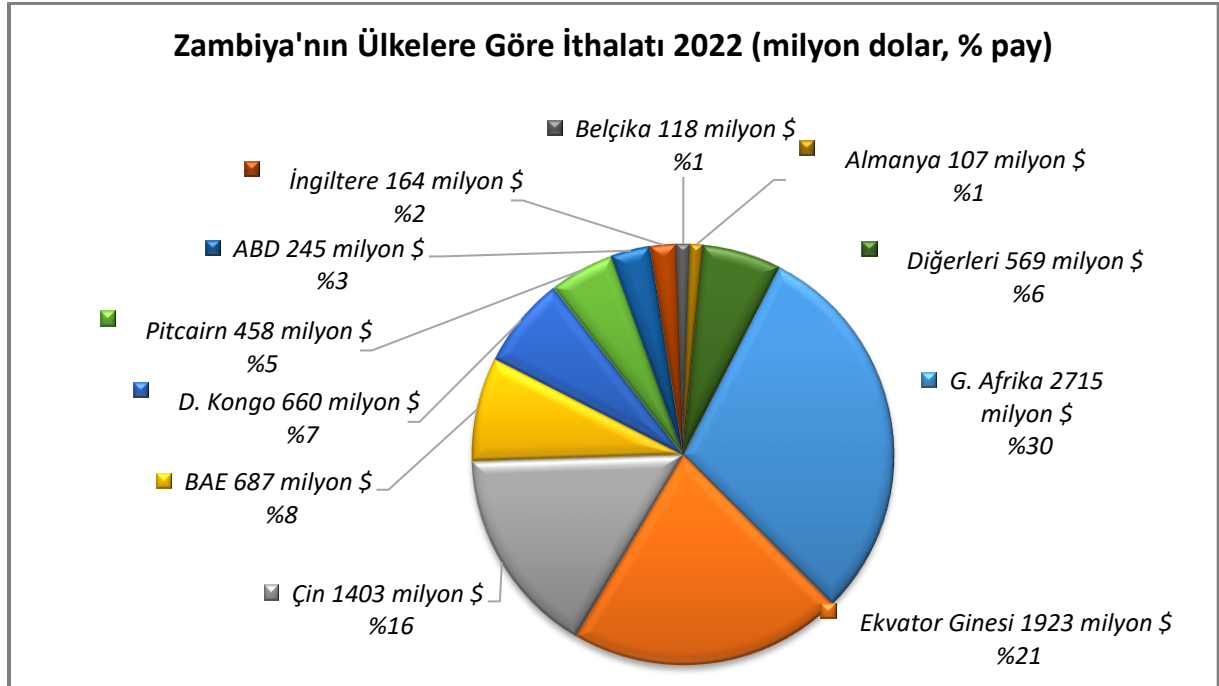
### İhracat



Kaynak: Trademap-Direct Data/Zambiya

[Detaylı tablo için tıklayınız](#)

### İthalat



Kaynak: Trademap-Direct Data/Zambiya

[Detaylı tablo için tıklayınız](#)

## 4. DOĐRUDAN YABANCI YATIRIMLAR

### Dođrudan Yabancı Yatırımların Görünümü

Economist Intelligence Unit verilerine göre 2024 yılında Zambiya'ya Doğrudan Yabancı Yatırım (DYY) girişinin 259 milyon dolar olması beklenmektedir. Yurtdışından gelen doğrudan yatırımın GSYİH'ya oranının %1,1 olacağı tahmin edilmektedir.

### Ülke Dışından Gelen ve Ülke Dışına Giden Doğrudan Yatırımlar

|   | 2022   | 2023*   | 2024*   | 2025*   | 2026*   | 2027*   | 2028*   |
|---|--------|---------|---------|---------|---------|---------|---------|
| Ülke dışından gelen doğrudan yatırım (milyon \$)          | -65,00 | 108,00  | 259,20  | 508,90  | 348,70  | 617,60  | 842,90  |
| Ülke dışından gelen doğrudan yatırımın GSYİH ya oranı (%) | -0,22  | 0,50    | 1,10    | 1,70    | 1,00    | 1,60    | 1,90    |
| Ülke dışına giden doğrudan yatırım (milyon \$)            | 252,00 | -159,70 | -120,00 | -130,00 | -133,00 | -136,00 | -139,00 |

(\* ) Tahmini Veriler

Kaynak: EIU

## 5. TÜRKİYE ile TİCARET

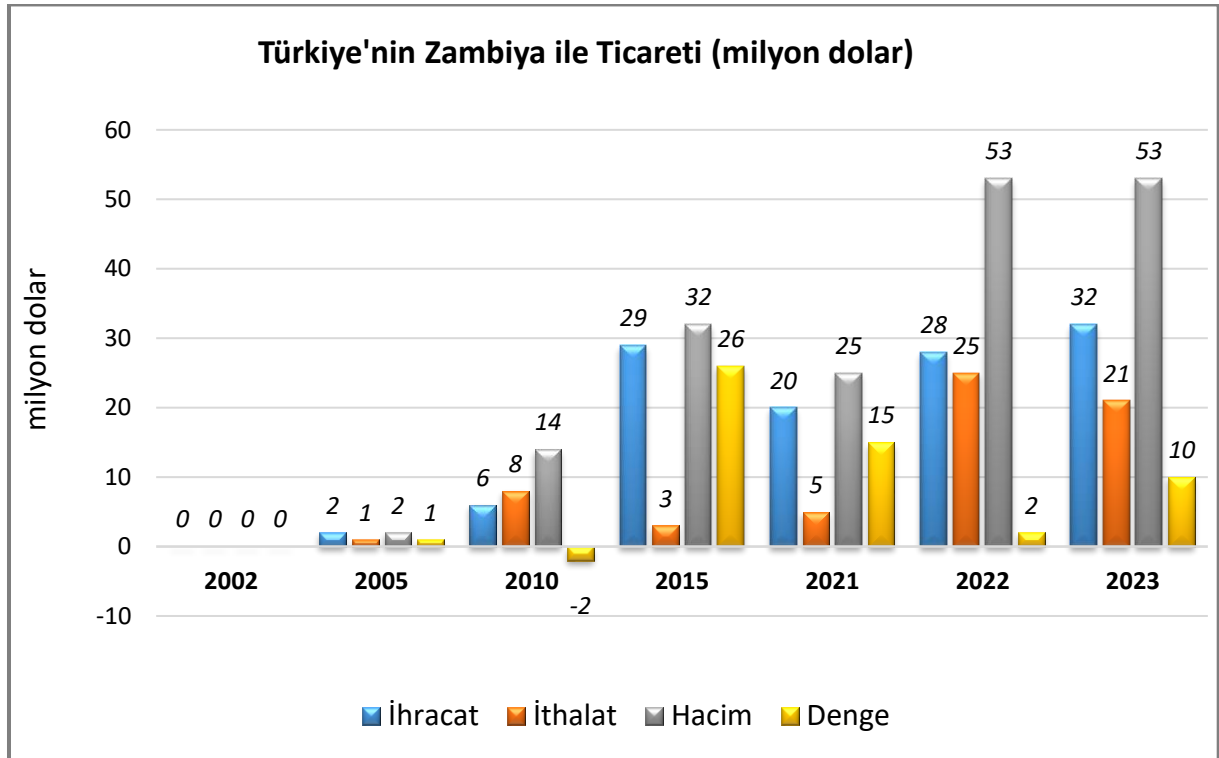
### Genel Durum

Zambiya'ya yönelik ihracatımız 2022 yılında 27,5 milyon dolar, 2023 yılında ise 31,5 milyon dolar olarak gerçekleşmiştir. Türkiye'nin Zambiya'dan ithalatı 2022 yılında 25,3 milyon dolar, 2023 yılında ise 21 milyon dolar olarak gerçekleşmiştir.

Zambiya'ya 2023 yılında en çok ihracat yaptığımız ürünler 4'lü GTİP bazında sırasıyla, tarım makineleri, inşaat aksamı, kullanılmış giyim eşyası, maden işleme makineleri, karayolu taşıtları için aksam ve parçalar, halılar, iş ve maden makinelerinin aksam ve parçaları ile elektrik transformatörleridir.

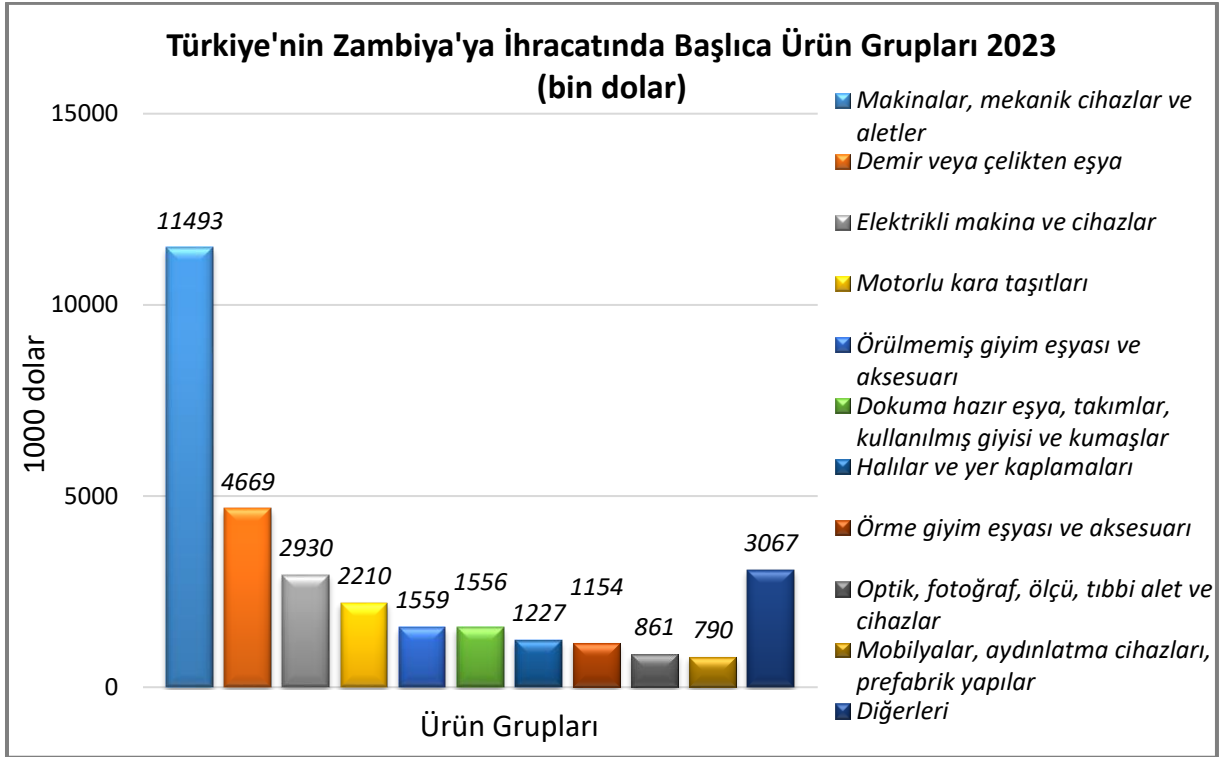
Söz konusu ülkeden 2023 yılında en çok ithal ettiğimiz ürünler 4'lü GTİP bazında sırasıyla, ferro alaşımlar, tütün, çinko cevherleri ve kobalttır.

### Türkiye-Zambiya Dış Ticareti



Kaynak: Trademap-Direct Data/Türkiye

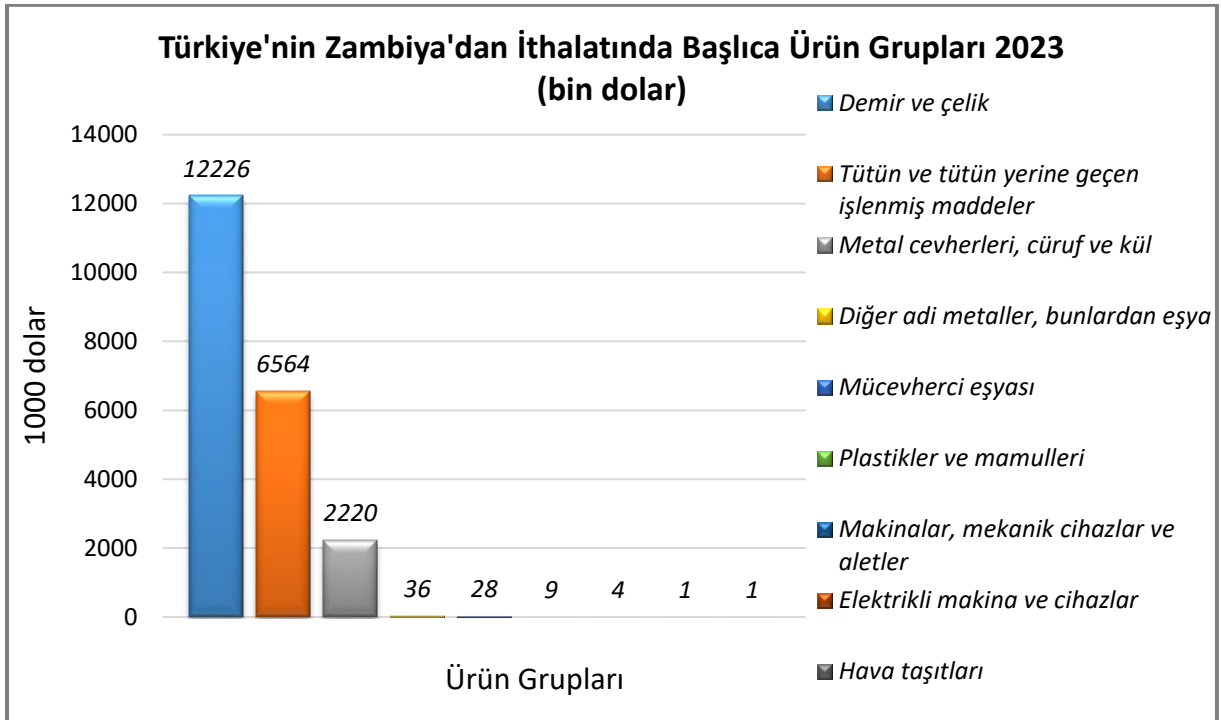
## Türkiye'nin Zambiya'ya İhracatında Başlıca Ürünler



Kaynak: Trademap-Direct Data/Türkiye

[Detaylı tablo için tıklayınız](#)

## Türkiye'nin Zambiya'dan İthalatında Başlıca Ürünler



Kaynak: Trademap-Direct Data/Türkiye

[Detaylı tablo için tıklayınız](#)

**EKLER:*****EK-1: Zambiya'nın İhracatında Başlıca Ürünler (bin dolar)***

| Sıra                                 | GTİP | ÜRÜNLER   | 2020             | 2021              | 2022              | Pay (%<br>2022) | Değişim<br>(%, 2021-<br>2022) |
|--------------------------------------|------|---|------------------|-------------------|-------------------|-----------------|-------------------------------|
| <b>TOPLAM İHRACAT (Diğerleriyle)</b> |      |   | <b>8 060 547</b> | <b>11 217 517</b> | <b>11 689 732</b> | <b>100</b>      | <b>4,2</b>                    |
| 1.                                   | 7402 | Rafine edilmemiş bakır;<br>elektrolitik rafine için bakır<br>anotları                                       | 4 329 771        | 6 225 192         | 6 155 831         | 52,7            | -1,1                          |
| 2.                                   | 7403 | Rafine edilmiş bakır ve bakır<br>alaşımları (ham)   | 1 475 259        | 2 167 302         | 1 893 426         | 16,2            | -12,6                         |
| 3.                                   | 2503 | Her nevi kükürt (süblime,<br>presipite ve koloidal kükürt<br>hariç)   | 59 068           | 108 737           | 303 518           | 2,6             | 179,1                         |
| 4.                                   | 2716 | Elektrik enerjisi   | 126 560          | 169 566           | 301 334           | 2,6             | 77,7                          |
| 5.                                   | 7202 | Ferro alyajlar  | 55 985           | 171 645           | 222 559           | 1,9             | 29,7                          |
| 6.                                   | 2202 | Sular (mineral ve gazlı sular<br>dahil) ve alkolsüz diğer<br>içecekler (tatlandırıcı,<br>lezzetlendirilmiş) | 87 808           | 138 758           | 150 121           | 1,3             | 8,2                           |
| 7.                                   | 2807 | Sülfürik asitve oleum   | 95 065           | 56 289            | 133 660           | 1,1             | 137,5                         |
| 8.                                   | 2401 | Yaprak tütün ve tütün<br>döküntüleri  | 111 939          | 126 580           | 133 468           | 1,1             | 5,4                           |
| 9.                                   | 2523 | Çimento   | 128 164          | 140 884           | 124 804           | 1,1             | -11,4                         |
| 10.                                  | 2604 | Nikel cevherleri ve<br>konsantreleri  | 47 403           | 83 573            | 119 218           | 1               | 42,7                          |
| 11.                                  | 1005 | Mısır   | 41 677           | 46 836            | 109 738           | 0,9             | 134,3                         |
| 12.                                  | 2603 | Bakır cevherleri ve<br>konsantreleri  | 194 388          | 41 601            | 109 725           | 0,9             | 163,8                         |
| 13.                                  | 3402 | Yıkama, temizleme<br>müstahzarları (sabunlar<br>hariç)  | 62 263           | 74 409            | 93 041            | 0,8             | 25                            |
| 14.                                  | 2304 | Soya fasulyesi yağı<br>üretiminden arta kalan<br>küspe ve katı atıklar                                      | 35 051           | 88 098            | 84 153            | 0,7             | -4,5                          |
| 15.                                  | 2822 | Kobalt oksitleri ve<br>hidroksitleri, ticari kobalt<br>oksitleri  | 0                | 344               | 83 141            | 0,7             | 24068,9                       |

Kaynak: Trademap-Direct Data/Zambiya

**EK-2: Zambiya'nın İthalatında Başlıca Ürünler (bin dolar)**

| Sıra                                 | GTİP | ÜRÜNLER   | 2020             | 2021             | 2022             | Pay (%<br>2022) | Değişim<br>(%, 2021-<br>2022) |
|--------------------------------------|------|---|------------------|------------------|------------------|-----------------|-------------------------------|
| <b>TOPLAM İTHALAT (Diğerleriyle)</b> |      |   | <b>5 378 310</b> | <b>7 111 525</b> | <b>9 048 377</b> | <b>100</b>      | <b>27,2</b>                   |
| 1.                                   | 2710 | Petrol yağları ve bitümenli minerallerden elde edilen yağlar  | 215 920          | 610 345          | 481 576          | 5,3             | -21,1                         |
| 2.                                   | 2503 | Her nevi kükürt (süblime, presipite ve koloidal kükürt hariç)   | 72 948           | 113 720          | 391 847          | 4,3             | 244,6                         |
| 3.                                   | 3102 | Azotlu mineral veya kimyasal gübreler   | 159 945          | 279 555          | 391 793          | 4,3             | 40,1                          |
| 4.                                   | 2603 | Bakır cevherleri ve konsantreleri   | 60 968           | 205 947          | 375 721          | 4,2             | 82,4                          |
| 5.                                   | 8704 | Esya taşımaya mahsus motorlu taşıtlar   | 132 991          | 212 673          | 340 191          | 3,8             | 60                            |
| 6.                                   | 3105 | Azot, fosfor ve potasyumun ikisini veya üçünü içeren mineral veya kimyasal gübreler                                   | 245 492          | 135 019          | 267 539          | 3               | 98,1                          |
| 7.                                   | 2822 | Kobalt oksitleri ve hidrokisitleri, ticari kobalt oksitleri   | 4 860            | 60 647           | 251 989          | 2,8             | 315,5                         |
| 8.                                   | 3004 | Tedavide veya korunmada kullanılmak üzere hazırlanan ilaçlar (dozlandırılmış)   | 213 545          | 229 882          | 241 906          | 2,7             | 5,2                           |
| 9.                                   | 8701 | Traktörler  | 95 432           | 120 670          | 233 292          | 2,6             | 93,3                          |
| 10.                                  | 8703 | Otomobiller   | 89 378           | 132 737          | 210 951          | 2,3             | 58,9                          |
| 11.                                  | 3002 | İnsan kanı, hayvan kanı, serum, aşı, toksin vb. Ürünler   | 45 882           | 111 082          | 151 979          | 1,7             | 36,8                          |
| 12.                                  | 8431 | İş ve Maden Makinelerinin aksam ve parçaları  | 80 782           | 127 560          | 143 578          | 1,6             | 12,6                          |
| 13.                                  | 303  | Balıklar (dondurulmuş)  | 82 104           | 120 247          | 140 095          | 1,5             | 16,5                          |
| 14.                                  | 4011 | Kauçuktan yeni dış lastikler  | 89 473           | 130 673          | 134 765          | 1,5             | 3,1                           |
| 15.                                  | 3824 | Dökümhane maçalarına veya kalıplarına mahsus müstahzar bağlayıcılar, kimya ve bağlı sanayide kull. diğer kimyasal ür. | 72 392           | 106 526          | 125 581          | 1,4             | 17,9                          |

Kaynak: Trademap-Direct Data/Zambiya



**EK-3: Zambiya'nın Ülkelere Göre İhracatı (bin dolar)**

| Sıra                                 | Ülke           | 2020             | 2021              | 2022              | Pay (%<br>2022) | Değişim<br>(%, 2021-<br>2022) |
|--------------------------------------|----------------|------------------|-------------------|-------------------|-----------------|-------------------------------|
| <b>TOPLAM İHRACAT (Diğerleriyle)</b> |                | <b>8 060 547</b> | <b>11 217 517</b> | <b>11 689 732</b> | <b>100</b>      | <b>4,2</b>                    |
| 1.                                   | İsviçre        | 3 589 581        | 4 723 507         | 4 505 556         | 38,5            | -4,6                          |
| 2.                                   | Çin            | 1 492 493        | 2 098 993         | 2 416 479         | 20,7            | 15,1                          |
| 3.                                   | D. Kongo       | 995 024          | 1 121 576         | 1 594 892         | 13,6            | 42,2                          |
| 4.                                   | Pitcairn       | 0                | 0                 | 1 494 279         | 12,8            | 0                             |
| 5.                                   | Ekvator Ginesi | 0                | 0                 | 636 885           | 5,4             | 0                             |
| 6.                                   | G. Afrika      | 203 546          | 288 754           | 268 710           | 2,3             | -6,9                          |
| 7.                                   | Zimbabve       | 105 744          | 198 558           | 265 138           | 2,3             | 33,5                          |
| 8.                                   | Namibya        | 67 215           | 94 026            | 117 054           | 1               | 24,5                          |
| 9.                                   | Botsvana       | 24 312           | 54 314            | 62 738            | 0,5             | 15,5                          |
| 10.                                  | ABD            | 23 717           | 41 512            | 53 478            | 0,5             | 28,8                          |
| 11.                                  | BAE            | 23 981           | 32 053            | 36 497            | 0,3             | 13,9                          |
| 12.                                  | Almanya        | 13 318           | 22 270            | 27 642            | 0,2             | 24,1                          |
| 13.                                  | Burundi        | 24 794           | 29 106            | 26 537            | 0,2             | -8,8                          |
| 14.                                  | İngiltere      | 9 495            | 12 264            | 21 807            | 0,2             | 77,8                          |
| 15.                                  | Belçika        | 13 163           | 19 036            | 21 794            | 0,2             | 14,5                          |
| ...                                  | ...            | ...              | ...               | ...               | ...             | ...                           |
| <b>140.</b>                          | <b>Türkiye</b> | <b>293</b>       | <b>2 354</b>      |                   |                 | <b>- 100</b>                  |

Kaynak: Trademap-Direct Data/Zambiya

**EK-4: Zambiya'nın Ülkelere Göre İthalatı (bin dolar)**

| Sıra                                 | Ülke           | 2020             | 2021             | 2022             | Pay (%<br>2022) | Değişim<br>(%, 2021-<br>2022) |
|--------------------------------------|----------------|------------------|------------------|------------------|-----------------|-------------------------------|
| <b>TOPLAM İTHALAT (Diğerleriyle)</b> |                | <b>5 378 310</b> | <b>7 111 525</b> | <b>9 048 377</b> | <b>100</b>      | <b>27,2</b>                   |
| 1.                                   | G. Afrika      | 1 802 851        | 2 243 949        | 2 715 109        | 30              | 21                            |
| 2.                                   | Ekvator Ginesi | 0                | 0                | 1 922 620        | 21,2            | 0                             |
| 3.                                   | Çin            | 885 892          | 896 317          | 1 402 954        | 15,5            | 56,5                          |
| 4.                                   | BAE            | 464 891          | 802 431          | 686 973          | 7,6             | -14,4                         |
| 5.                                   | D. Kongo       | 71 475           | 314 967          | 660 337          | 7,3             | 109,7                         |
| 6.                                   | Pitcairn       | 0                | 0                | 457 528          | 5,1             | 0                             |
| 7.                                   | ABD            | 121 356          | 214 401          | 244 864          | 2,7             | 14,2                          |
| 8.                                   | İngiltere      | 98 937           | 110 521          | 163 671          | 1,8             | 48,1                          |
| 9.                                   | Belçika        | 30 241           | 49 764           | 118 132          | 1,3             | 137,4                         |
| 10.                                  | Almanya        | 73 702           | 93 232           | 107 060          | 1,2             | 14,8                          |
| 11.                                  | Zimbabve       | 63 371           | 80 217           | 90 123           | 1               | 12,3                          |
| 12.                                  | Botsvana       | 18 304           | 20 581           | 67 693           | 0,7             | 228,9                         |
| 13.                                  | Fransa         | 35 975           | 41 096           | 53 274           | 0,6             | 29,6                          |
| 14.                                  | Finlandiya     | 49 503           | 47 216           | 44 776           | 0,5             | -5,2                          |
| 15.                                  | İsviçre        | 24 720           | 17 500           | 35 352           | 0,4             | 102                           |
| ...                                  | ...            | ...              | ...              | ...              | ...             | ...                           |
| <b>183.</b>                          | <b>Türkiye</b> | <b>33 394</b>    | <b>31 377</b>    |                  |                 | <b>- 100</b>                  |

Kaynak: Trademap-Direct Data/Zambiya

**Ek-5: Türkiye'nin Zambiya'ya İhracatında Başlıca Ürünler (bin dolar)**

| Sıra                                 | GTİP | ÜRÜNLER  | 2021          | 2022          | 2023          | Pay (%<br>2023) | Değişim<br>(%, 2022-<br>2023) |
|--------------------------------------|------|--|---------------|---------------|---------------|-----------------|-------------------------------|
| <b>TOPLAM İHRACAT (Diğerleriyle)</b> |      |  | <b>20 094</b> | <b>27 582</b> | <b>31 516</b> | <b>100</b>      | <b>14,3</b>                   |
| 1.                                   | 8437 | Tohum, hububat, kuru baklagilleri temizleme, tasnif etme ayıklama ve öğütmeye mahsus makina ve cihazlar                  | 1 264         | 3 157         | 4 175         | 13,2            | 32,2                          |
| 2.                                   | 7308 | Demir veya çelikten inşaat ve inşaat aksamı, inşaatta kullanılmak üzere hazırlanmış demir veya çelikten sac, çubuk, vb.  | 235           | 390           | 3 404         | 10,8            | 772,8                         |
| 3.                                   | 6309 | Kullanılmış giyim eşyası ve kullanılmış diğer eşya   | 1 840         | 2 387         | 1 532         | 4,9             | -35,8                         |
| 4.                                   | 8474 | Toprak, taş, metal cevheri vb. ayıklama, eleme, tasnif, ayırma, yıkama, kırma, öğütme, yoğurma, kalıplama vb. Makinaları | 848           | 783           | 1 459         | 4,6             | 86,3                          |
| 5.                                   | 8708 | Karayolu taşıtları için aksam ve parçalar  | 997           | 1 025         | 1 331         | 4,2             | 29,9                          |
| 6.                                   | 5702 | Dokunmuş halılar ve dokumaya elverişli maddelerden diğer yer kaplamaları   | 693           | 851           | 1 205         | 3,8             | 41,6                          |
| 7.                                   | 8431 | İş ve Maden Makinelerinin aksam ve parçaları   | 367           | 442           | 1 101         | 3,5             | 149,1                         |
| 8.                                   | 8430 | Toprak, maden, cevher kazıma, taşıma, ayırma, seçme makinaları, kazık varyoşları, kar küreyici ve püskürtücü, vb makine  | 63            | 44            | 828           | 2,6             | 1781,8                        |
| 9.                                   | 8504 | Elektrik transformatörleri, statik konvertörler (örneğin; redresörler) ve endüktörler                                    | 264           | 1 900         | 811           | 2,6             | -57,3                         |
| 10.                                  | 8479 | Kendine özgü bir fonksiyonu olan diğer makinalar ve mekanik cihazlar   | 179           | 115           | 715           | 2,3             | 521,7                         |
| 11.                                  | 9019 | Mekanoterapi, masaj, psikotekni, ozonoterapi, oksijenoterapi, aeroterapi, suni teneffüs, terapik teneffüs vb cihazlar    | 22            | 0             | 712           | 2,3             | 0                             |
| 12.                                  | 8701 | Traktörler   | 107           | 205           | 674           | 2,1             | 228,8                         |
| 13.                                  | 7326 | Demir veya çelikten eşya   | 18            | 96            | 624           | 2               | 550                           |
| 14.                                  | 8537 | Elektrik kontrol, dağıtım tabloları, panolar, konsollar, kabinler, diğer mesnetler ve sayısal kontrol cihazları          | 360           | 1 447         | 614           | 1,9             | -57,6                         |
| 15.                                  | 9403 | Diğer mobilyalar ve bunların aksam ve parçaları  | 732           | 1 253         | 537           | 1,7             | -57,1                         |

Kaynak: Trademap-Direct Data/Türkiye

**Ek-6: Türkiye'nin Zambiya'dan İthalatında Başlıca Ürünler (bin dolar)**

| Sıra                                 | GTİP | ÜRÜNLER  | 2021         | 2022          | 2023          | Pay (%<br>2023) | Değişim<br>(%, 2022-<br>2023) |
|--------------------------------------|------|--|--------------|---------------|---------------|-----------------|-------------------------------|
| <b>TOPLAM İTHALAT (Diğerleriyle)</b> |      |  | <b>4 948</b> | <b>25 312</b> | <b>21 092</b> | <b>100</b>      | <b>-16,7</b>                  |
| 1.                                   | 7202 | Ferro alyajlar   | 0            | 20 776        | 12 226        | 58              | -41,2                         |
| 2.                                   | 2401 | Yaprak tütün ve tütün döküntüleri  | 2 506        | 1 680         | 6 564         | 31,1            | 290,7                         |
| 3.                                   | 2608 | Çinko cevherleri ve konsantreleri  | 783          | 2 764         | 2 220         | 10,5            | -19,7                         |
| 4.                                   | 8105 | Kobalt matları ve kobalt metalurjisinin diğer ara ürünleri; kobalt ve kobaltdan eşya (döküntü ve hurdalar dahil) | 0            | 0             | 36            | 0,2             | 0                             |
| 5.                                   | 7103 | Kıymetli veya yarı kıymetli taşlar   | 44           | 14            | 28            | 0,1             | 100                           |
| 6.                                   | 3926 | Plastikten diğer eşya  | 11           | 3             | 9             | 0               | 200                           |
| 7.                                   | 8431 | İş ve Maden Makinelerinin aksam ve parçaları   | 0            | 5             | 2             | 0               | -60                           |
| 8.                                   | 8482 | Her nevi rulmanlar   | 1            | 0             | 2             | 0               | 0                             |

Kaynak: Trademap-Direct Data/Türkiye